

CAMELIDOS

Informe Anual de Movimientos al 2019

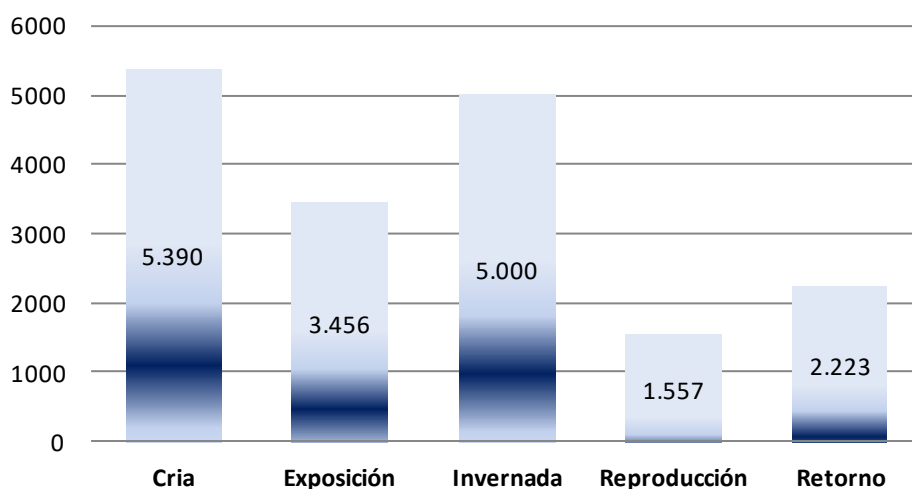


Ministerio de Agricultura,
Ganadería y Pesca
Presidencia de la Nación

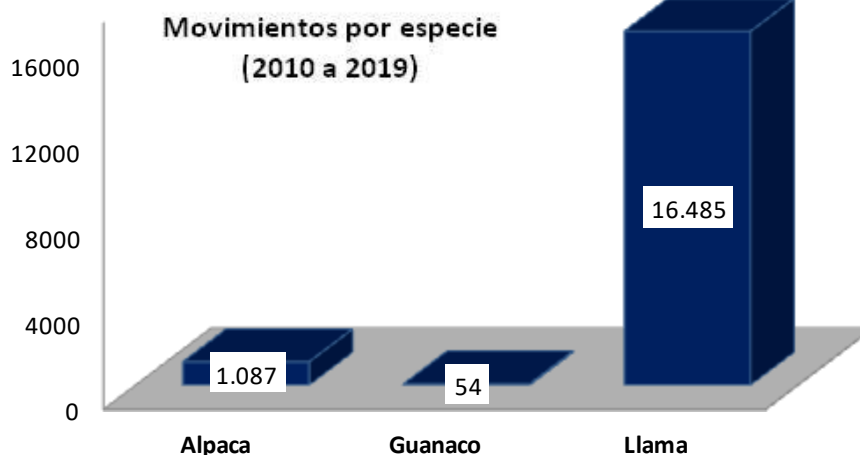
Movimientos de Camélidos (2010/ 2019)

Durante el período 2010 a 2019 se registraron un total de 17.626 movimientos de Camélidos. Esto incluye las especies LLAMA (categoría llama macho, llama hembra, maltón macho y maltón hembra); GUANACO (categoría hembra y macho) y ALPACA (categoría alpacas adultas, teke hembra y teke macho). Los movimientos por faena y exportación se detallan en Informes de Indicadores, separados, por cada especie.

Movimientos de Camelidos por motivo (2010 a 2019).



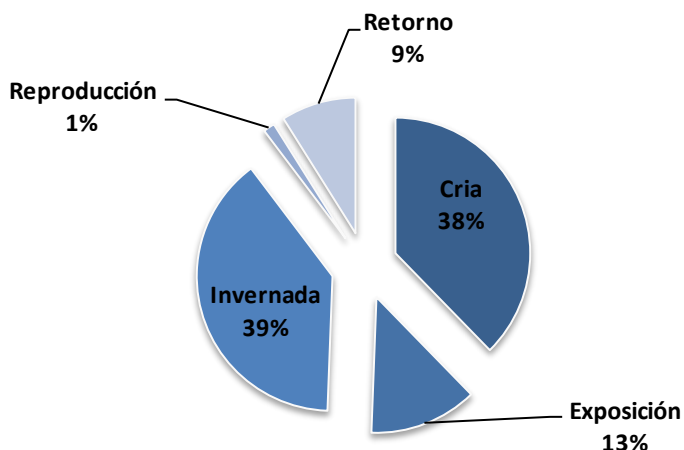
Fuente: Elaborado por la DOCyC, en base a los datos SIGSA-SENASA.



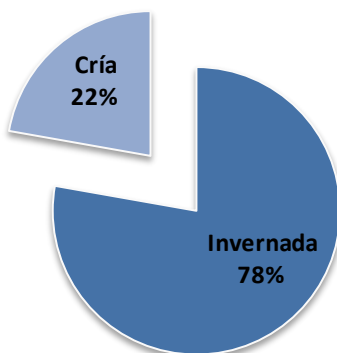
Fuente: Elaborado por la DOCyC, en base a los datos SIGSA-SENASA.



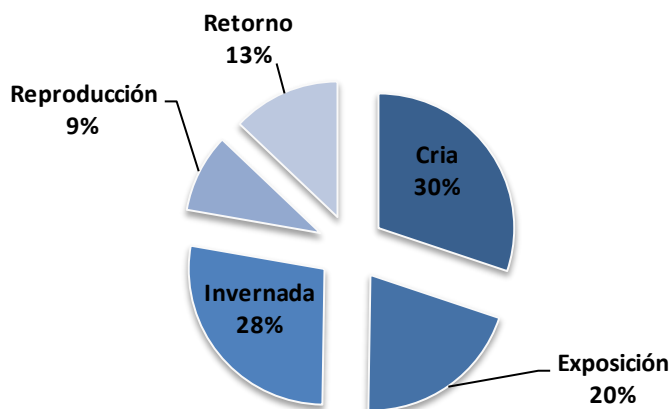
Movimiento por motivo (%), ALPACA (2010 a 2019)



Movimiento por motivo (%), GUANACO (2010 a 2019)



Movimiento por motivo (%), LLAMA (2010 a 2019)



Fuente: Elaborado por la DOCyC, en base a los datos SIGSA-SENASA.





SECRETARÍA DE AGRICULTURA, GANADERÍA Y PESCA

Responsables técnicos:

Ing. Agr. Maria Aranzazu Lentini Ordoqui
MSc. Marisa E. Sanchez

Contacto:

(011) 4349-2153

